

**Аналітична довідка про досягнення учнів  
на кінець 2017/2018 навчального року**

На початок навчального року у закладі навчалося 447 учнів, з них 220 дівчаток, що становить 49% загальної кількості учнів. Укомплектовано 16 класів із середньої наповнюваністю 27,9 учнів.

З 1 вересня по 25 травня вибуло 7 учнів, а прибуло 14 учнів. Порівняно з початком навчального року кількість учнів збільшилася на 7. Станом на 25.05.2018 в школі навчається 454 учні.

У старшій школі навчання організовується за суспільно-гуманітарним напрямом – за історичним профілем (10-А, 11-А). Учні 3-А класу навчаються за програмою розвивального навчання.

**Школа І ступеня - 7 класів, 209 учнів.  
Оцінено вербально 63 учні 1-х класів.**

Клас	Кількість учнів	Рівні оцінювання				Середній бал	Класний керівник
		В.	Д.	С.	Н.		
1-А	31	-	-	-	-	-	Привезенцева В.І.
1-Б	32	-	-	-	-	-	Кіпоренко А.В.
2 -А	30	5	24	1	-	-	Міщенко Т.В.
2 -Б	21	5	13	3	-	-	Колесникова Я.С.
3 -А	28	2	19	7	-	-	Малихіна Н.О.
3-Б	31	4	15	12	-	-	Якименко І.В..
4 -А	36	11	17	8	-	8,95	Шевченко О.О.
Всього:	209	27	88	31	-	-	

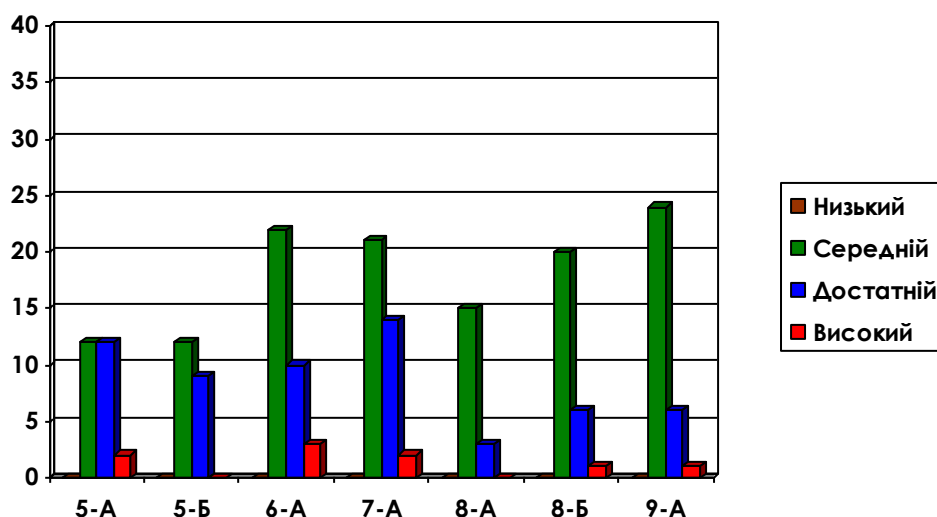
Навчальні досягнення 146 учнів 2-4-х класів



## Школа II ступеня - 7 класів, 195 учнів

Клас	Кількість учнів	Рівні оцінювання				Серед. бал	Класний керівник
		В	Д	С	Н		
5-А	26	2	12	12		8.94	Ісаєнко Л.М.
5-Б	21	0	9	12		8.63	Крець І.О.
6-А	35	3	10	22		8.06	Калошина Г.С.
7-А	37	2	14	21		7.85	Полуян Т.М.
8-А	18	0	3	15		7.09	Степаннікова В.І.
8-Б	27	1	6	20		7.65	Логвіненко Н.О.
9-А	31	1	7	24		7.54	Лук'янченко Л.В.
Всього:	195	9	60	126		7.99	

### Навчальні досягнення учнів 5-9 класів




#### Звернути увагу на учнів:

- 5-А клас: Безцінна А. – “5” з математики; Бугайов Р. – “6” рос. мова, зарубіжна література; Давиденко П. – “6” російська мова; Каткова К. – “5” з математики.
- 5-Б клас – Жарко П. – “6” рос. мова, Сахно Т. – “6” рос. мова та зарубіжна література, Цегельник О. – “6” з математики; Юрченко А. - “6” з математики; Евсюков М. – “9” фізична культура.
- 6-А клас – Кондратенко Д. – “6” – зарубіжна літ., географія; Махмуд-Заде А. – “6” – українська мова, Чумаченко В. – “6” з біології, географії.
- 8-А клас: Волинко Т. – “6” з трудового навчання; Марченко Р. – “6” з фізики, Хайдаров О. – “5” з фізики.
- 8-Б клас: має оцінки “6” Юр’єва В. з хімії та трудового навчання; Сова С. – “6” з фізкультури.

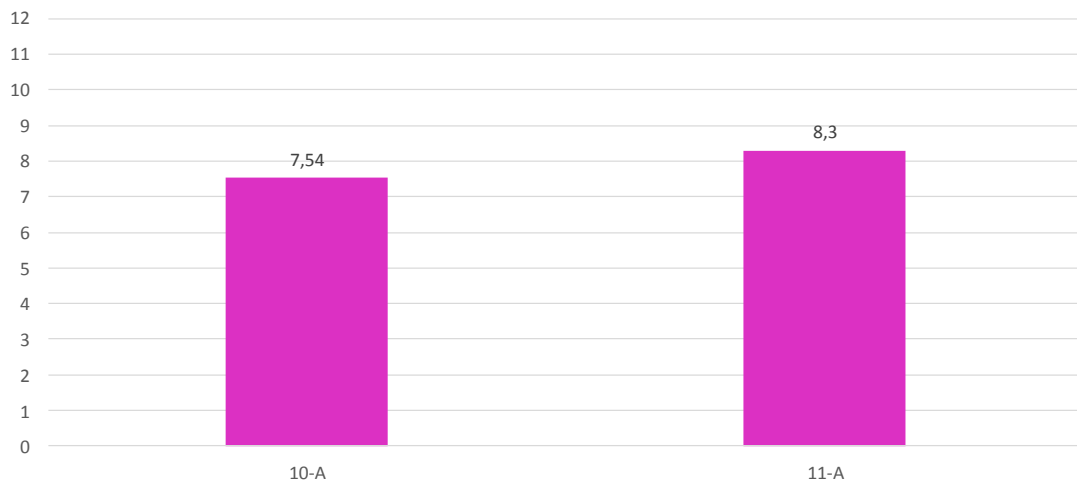
**Школа III ступеню - 2 класи, 50 учнів**

Клас	Кількість учнів	Рівні оцінювання				Середній бал	Класний керівник
		В.	Д.	С.	Н.		
10	24	1	7	16	-	8,42	Ярко Л.Д.
11	26	1	8	17	-	8,30	Серпухова С.М.
Всього:	50	12	15	33	-	8,36	
Разом:	454	38	163	253	-		

**Навчальні досягнення учнів 10-11 класів**



**Середні бали  
навчальних досягнень учнів 10-11 класів за підсумками II-го семестру**



### Звернути увагу на учнів:

- 10-А: Трембак В. – “6” з української мови; Малишкіна К. і Олешко А. – “6” з алгебри і початків аналізу.

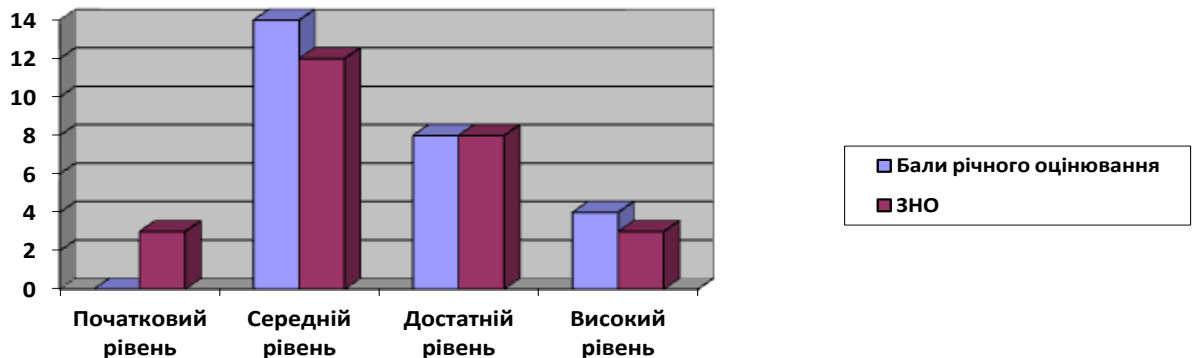
### Відмінники:

- 5-А – Захарчук З.; Карасьова М.
- 6-А – Кузнєцов М., Садовий Е., Гудима М.
- 7-А – Кравець А., Строганов Я.
- 8-Б – Рибалко Д.,
- 9-А – Тимошенко О.
- 10-А – Прокопенко В.

Порівняльна таблиця  
результатів ДПА, проведеної у формі ЗНО, з оцінкою за рік

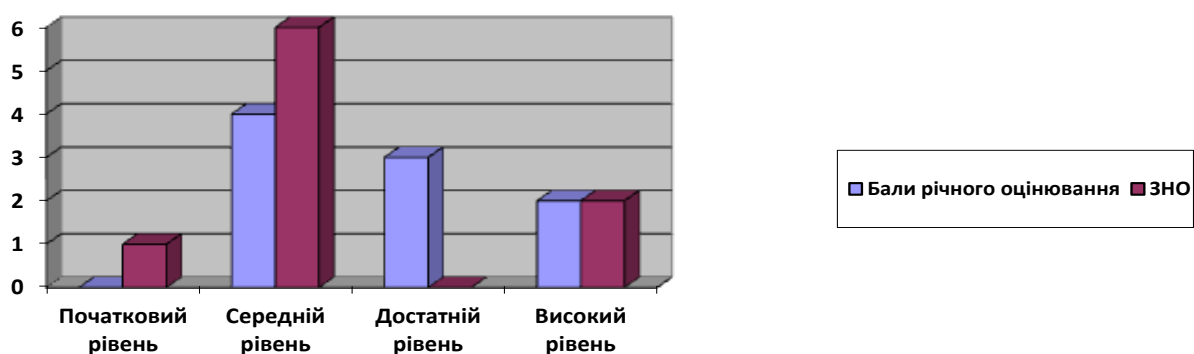
### 1. Інформація щодо результатів з української мови і літератури – 26 учнів

№ з/п	Назва ЗЗСО	К-ть учнів, які отримали бали річного оцінювання*				К-ть учнів, які склали ЗНО			
		Початковий рівень	Середній рівень	Достатній рівень	Високий рівень	Початковий рівень	Середній рівень	Достатній рівень	Високий рівень
	40	0	14	8	4	3	12	8	3



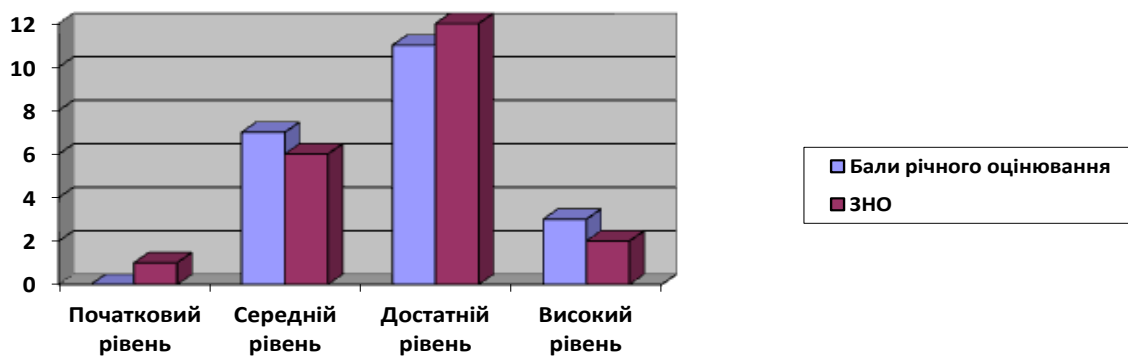
## 1. Інформація щодо результатів з математики - 9

№ з/п	Вчитель	К-ть учнів, які отримали бали річного оцінювання*				К-ть учнів, які склали ЗНО			
		Початковий рівень	Середній рівень	Достатній рівень	Високий рівень	Початковий рівень	Середній рівень	Достатній рівень	Високий рівень
	Ледяйкіна В.І.	0	4	3	2	1	6	0	2



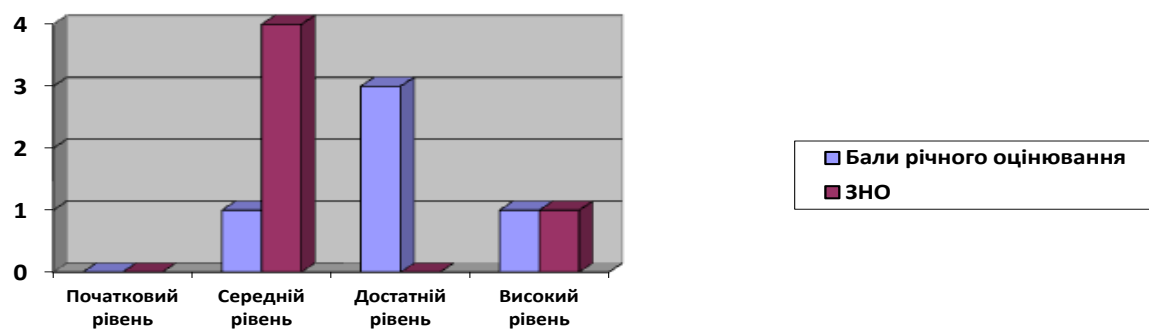
## 2. Інформація щодо результатів з історії України – 21

№ з/п	Вчитель	К-ть учнів, які отримали бали річного оцінювання*				К-ть учнів, які склали ЗНО			
		Початковий рівень	Середній рівень	Достатній рівень	Високий рівень	Початковий рівень	Середній рівень	Достатній рівень	Високий рівень
	Ісаєнко Л.М.	0	10	6	3	0	7	10	4



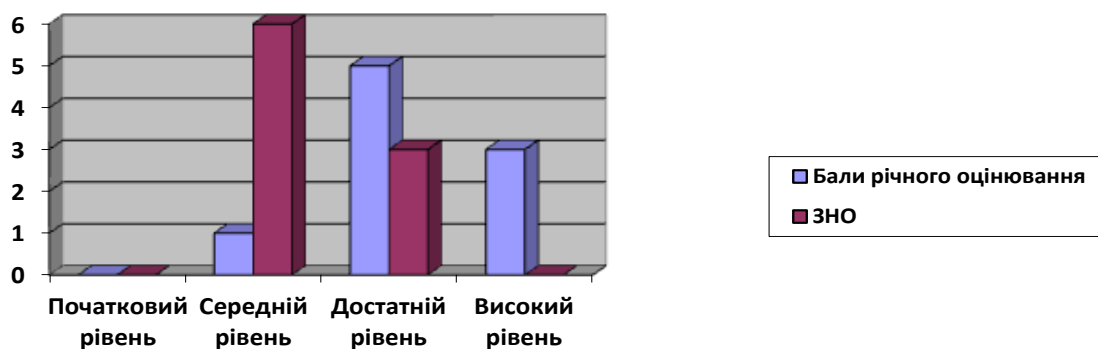
### 3. Інформація щодо результатів з англійської мови – 5

№ з/п	Вчитель	К-ть учнів, які отримали бали річного оцінювання*				К-ть учнів, які склали ЗНО			
		Початковий рівень	Середній рівень	Достатній рівень	Високий рівень	Початковий рівень	Середній рівень	Достатній рівень	Високий рівень
	Серпухова С.М.	0	1	3	1	0	4	0	1




4. Інформація щодо результатів з біології - 13

№ з/п	Вчитель	К-ть учнів, які отримали бали річного оцінювання*				К-ть учнів, які склали ЗНО			
		Початковий рівень	Середній рівень	Достатній рівень	Високий рівень	Початковий рівень	Середній рівень	Достатній рівень	Високий рівень
	Лук'янченко Л.В.	0	8	3	2	0	11	2	0



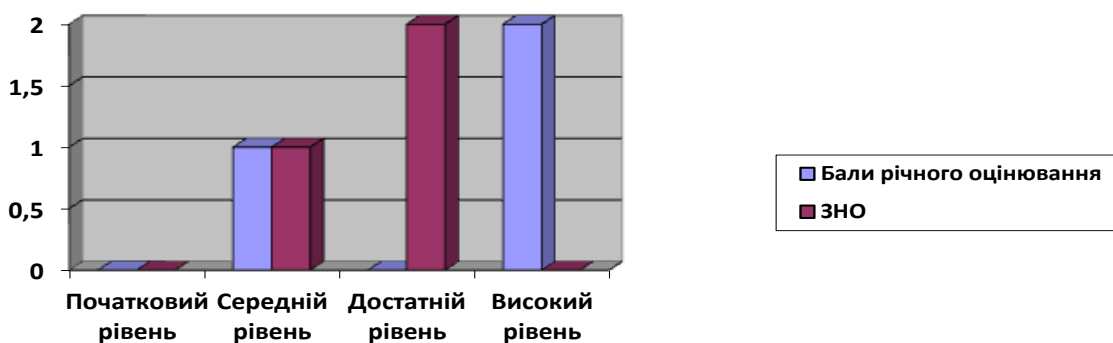
4. Інформація щодо результатів з географії – 1

№ з/п	Вчитель	К-ть учнів, які отримали бали річного оцінювання*				К-ть учнів, які склали ЗНО			
		Початковий рівень	Середній рівень	Достатній рівень	Високий рівень	Початковий рівень	Середній рівень	Достатній рівень	Високий рівень
	Ярко Л.Д.	0	1	0	0	0	1	0	0



### 5. Інформація щодо результатів з фізики – 3

№ з/п	Вчитель	К-ть учнів, які отримали бали річного оцінювання*				К-ть учнів, які склали ЗНО			
		Початковий рівень	Середній рівень	Достатній рівень	Високий рівень	Початковий рівень	Середній рівень	Достатній рівень	Високий рівень
	Калошина А.С	0	1	0	2	0	1	2	0



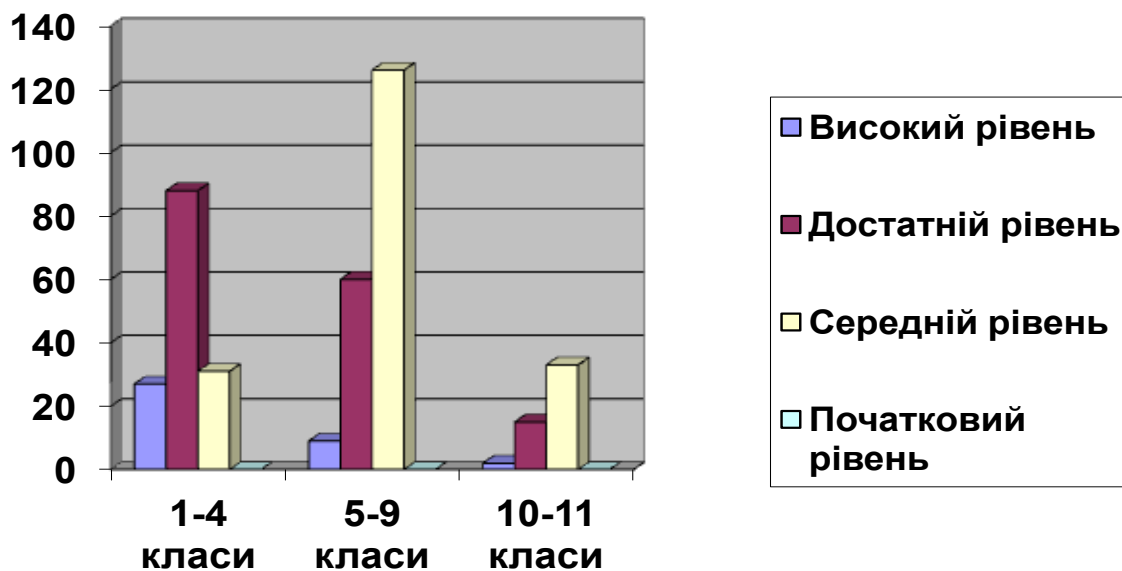
Рівень навчальних досягнень учнів 2 – 11 класів з базових дисциплін за результатами оцінювання на кінець навчального складає 51,4%, що менше на 1,6% показника на кінець 2016/2017 навчального року - (53%).



За навчальний рік пропущено 28343 уроків учнями 1 – 11 класів.

- Через хворобу – 17517
- З поважних причин – 10483
- Без поважних причин – 343.

### РІВЕНЬ ДОСЯГНЕНЬ УЧНІВ У НАВЧАННІ НА КІНЕЦЬ РОКУ



### Інформація

про усереднені бали табелів, свідоцтв та атестатів відповідно за I, II і III ступені у 2017/2018 навчальному році

Клас	Середній бал табеля за 4 клас	Середній бал свідоцтва про базову загальну середню освіту	Середній бал атестата про повну загальну середню освіту	Усереднений бал
A	8,95	7,74	8,30	8,33
РАЗОМ	8,95	7,74	8,30	8,33

## УЗАГАЛЬНЕНА ІНФОРМАЦІЯ

### про проведення ДПА учнів 4-А класу

№	Навчальний предмет	Кількість учнів 4 класів	Складали ДПА	Рівень навчальних досягнень учнів			
				початковий 1-3 бала	середній 4-6 балів	достатній 7-9 балів	високий 10-12 балів
1	Українська мова	36	36	0	12	10	14
2	Математика	36	36	0	7	15	14

## ІНФОРМАЦІЯ

### про результати державної підсумкової атестації учнів 9-А класу

КІЛЬКІСТЬ УЧНІВ, ЯКІ ДОПУЩЕНІ ДО ДПА: \_\_\_ 31

КІЛЬКІСТЬ УЧНІВ, ЯКІ СКЛАЛИ ДПА: \_\_\_\_\_ 31

КІЛЬКІСТЬ УЧНІВ, ЯКІ ОТРИМАЛИ СВДОЦТВО ПРО БАЗОВУ ЗАГАЛЬНУ СЕРЕДНЮ ОСВІТУ: \_\_\_\_\_ 30 (звичайного зразка)

КІЛЬКІСТЬ УЧНІВ, ЯКІ ОТРИМАЛИ СВДОЦТВО ПРО БАЗОВУ ЗАГАЛЬНУ СЕРЕДНЮ ОСВІТУ З ВІДЗНАКОЮ \_\_\_\_\_ 1

КІЛЬКІСТЬ УЧНІВ, ЯКІ НЕ ОТРИМАЛИ ДОКУМЕНТА ПРО ОСВІТУ (СВДОЦТВО ПРО БАЗОВУ ЗАГАЛЬНУ СЕРЕДНЮ ОСВІТУ): **0**

Навчальний предмет <i>(усі предмети інваріантної складової робочих навчальних планів)</i>	Загальна кількість учнів 9-х класів	Кількість учнів, які звільнені від проходження ДПА	Кількість учнів, які склали ДПА (зараховано згідно з наказом)	Рівень навчальних досягнень учнів (кількісні показники)			
				початковий	середній	достатній	високий
Українська мова	31	0	31	0	17	9	5
Математика	31	0	31	0	18	10	3
Предмет за вибором ЗНЗ Іноземна мова (англійська)	31	0	31	0	5	17	9

## ІНФОРМАЦІЯ

про результати державної підсумкової атестації учнів 11-А класу

**КІЛЬКІСТЬ УЧНІВ, ЯКІ ДОПУЩЕНІ ДО ДПА:** 26

**КІЛЬКІСТЬ УЧНІВ, ЯКІ СКЛАЛИ ДПА (ЗНО) :** 26

**КІЛЬКІСТЬ УЧНІВ, ЯКІ ОТРИМАЛИ АТЕСТАТ ПРО ПОВНУ ЗАГАЛЬНУ СЕРЕДНЮ ОСВІТУ (звичайного зразка): - 26**

**КІЛЬКІСТЬ УЧНІВ, ЯКІ ОТРИМАЛИ АТЕСТАТ ПРО ПОВНУ ЗАГАЛЬНУ СЕРЕДНЮ ОСВІТУ З ВІДЗНАКОЮ: 0**

**ЗОЛОТА МЕДАЛЬ: 0**

**СРІБНА МЕДАЛЬ: 0**

**КІЛЬКІСТЬ УЧНІВ, ЯКІ НЕ ОТРИМАЛИ ДОКУМЕНТА ПРО ОСВІТУ (АТЕСТАТ ПРО ПОВНУ ЗАГАЛЬНУ СЕРЕДНЮ ОСВІТУ): \_\_**

Навчальний предмет (усі предмети інваріантної складової робочих навчальних планів)	Загальна кількість учнів 11 (12)-х класів	Кількість учнів, які звільнені від проходження ДПА	Кількість учнів, які склали ДПА	Рівень навчальних досягнень учнів			
				початковий	середній	достатній	високий
Українська мова	26	0	26	3	12	8	3
Математика	26	0	9	1	6	0	2
Історія України	26	0	21	0	7	10	4
Англійська мова	26	0	5	0	4	0	1
Біологія	26	0	13	0	11	2	0
Географія	26	0	1	0	1	0	0
Фізика	26	0	3	0	1	2	0

## ІНФОРМАЦІЯ

### про підсумки 2017/2018 навчального року

Учні на кінець навчаль ного року 25.05.2018	Атесто вано (без учнів 1-х класів)	Залишено на повторний курс		Завдання на літо для повторної атестації	випущено	з табелем (довідкою)	Рівень досягнень учнів у навчанні						Похвальні листи 2-8, 10 класи	Похвальні грамоти 9, 11 класи	Свідоцтво з відзнакою	Атестат «Золота медаль»	Атестат «Срібна медаль»	Звільнені від ДПА (за станом здоров'я)		
		через хворобу	пропуски				початковий		високий і достатній		високий							4 класи	9 класи	11 класи
							кількі сть учнів	%	кількі сть учнів	%	кількі сть учнів	%								
454	391	0	0	0	0	0	0	201	51,4	38	9,7	19	12	1	0	0	0	0	0	0